


SUSPENSION DE NOËL

(sachet étoile bleue)

Contenu du sachet





Etape n° 1: coller la moitié des petites décorations sur une face de l'hexagone



Etape n°2 ; coller l'autre moitié sur l'autre face de l'hexagone



Etape n° 3 :passer le ruban dans le trou et faire un nœud



Et voilà le résultat

