


# CARTE DE NOËL





**Noël approche alors nous avons confectionné notre carte de Noël.**

**Nous avons commencé par peindre en blanc la feuille marron pour imiter la neige de même que la pointe des branches des sapins**



**Ensuite nous avons collé la feuille marron derrière la fenêtre découpée dans la carte puis les sapins, les biches et la lune sur la feuille marron**



**La touche finale : l'étiquette**

**« JOYEUX NOËL »**

